


สัตว์ปลอดโรค
ผู้บริโภครอดภัย
โรคไข้หวัดนกจะหมดไป
คนไทยต้องร่วมมือ

คู่มือ

การทำลายสัตว์ปีก
สำหรับผู้ปฏิบัติงาน
(ฉบับปรับปรุง)



กรมปศุสัตว์
กระทรวงเกษตรและสหกรณ์



กรมควบคุมโรค
กระทรวงสาธารณสุข



คำนำ

โรคไข้หวัดนกเป็นโรคระบาดร้ายแรงในสัตว์ปีกทุกชนิด และสามารถติดต่อมาสู่คนทำให้คนป่วยและอาจเสียชีวิตได้ตั้งแต่เคยเกิดการระบาดในหลายประเทศ และมีรายงานคนป่วยเสียชีวิต

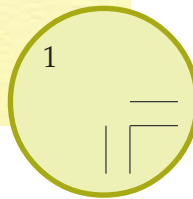
โรคนี้ป้องกันได้โดยการไม่ให้สัตว์ปีกสัมผัสกับนกป่าต่างๆ และการจัดการฟาร์มอย่างเข้มงวด หากเกิดโรคนี้จำเป็นต้องเร่งทำลายสัตว์ปีกในพื้นที่เกิดโรคระบาดทั้งหมด แล้วทำความสะอาดฟาร์มฆ่าเชื้อโรคและพักโรงเรือน เพื่อกำจัดแหล่งแพร่เชื้อโรคและหยุดการระบาดของโรคไปสู่สัตว์ปีกอื่นและมนุษย์โดยเร็วที่สุด

หนังสือนี้มีวัตถุประสงค์ใช้เป็นผู้่มือสำหรับเจ้าหน้าที่และผู้เกี่ยวข้องที่เข้าปฏิบัติงานทำลายสัตว์ปีกซึ่งกรมปศุสัตว์ขอขอบคุณผู้ร่วมปฏิบัติงาน ไว้ ณ โอกาสนี้

สำนักควบคุมป้องกันและบำบัดโรคสัตว์

กรมปศุสัตว์

ก.พ. 2548



สารบัญ

■ โรคไข้หวัดนก	3
■ การป้องกันในภาวะปกติ	5
■ การป้องกันควบคุมโรคในภาวะมีการระบาด	6
■ การเตรียมความพร้อมในการทำลายสัตว์ปีก	7
1. การเตรียมบุคลากรล่วงหน้า	8
2. เครื่องมือทำลายสัตว์ปีก	9
3. การสวมใส่ชุดป้องกันเชื้อโรค	12
■ การดำเนินงานทำลายสัตว์ปีก	16
1. กรณีสัตว์ป่วยจำนวนมาก	16
2. กรณีสัตว์ป่วยจำนวนน้อย	22
3. การปฏิบัติภายหลังการทำลาย	24
■ การดูแลสุขภาพภายหลังการปฏิบัติงานทำลายสัตว์ปีก	26
■ สำนักงานปศุสัตว์จังหวัด	27

2

OK*

2-3

โรคไข้หวัดนก

โรคไข้หวัดนก เป็นโรคระบาดของสัตว์ปีกทุกชนิด แบ่งเป็น ชนิดรุนแรงและไม่รุนแรง ชนิดรุนแรงสามารถแพร่ติดต่อถึงคนได้

สาเหตุ

- เกิดจากเชื้อไวรัสไข้หวัดใหญ่

ความทนทาน

- เชื้อไวรัสถูกทำลายได้ด้วยความร้อน แสงแดดและความแห้ง ยาม่าเชื้อทั่วไป อาหารปรุงสุก 70°C ขึ้นไปจะฆ่าเชื้อโรคได้ ไวรัสมีความทนทานมากขึ้นในช่วงอากาศเย็นและความชื้นสูง โดยอาจอยู่ในมูลสัตว์ น้ำ และสิ่งแวดล้อมได้หลายวันหรืออาจนานเป็นเดือน

การติดต่อ

- **ในฝูงสัตว์** นกน้ำที่อพยพมาจากต่างประเทศเป็นแหล่งรังโรคธรรมชาติโดยมักไม่มีอาการป่วย เชื้อถูกขับออกทางมูล และแพร่ระบาดโดยนกในธรรมชาติ หรือสัตว์อื่น เช่น หนู

- **จากสัตว์มาสู่มนุษย์** กลุ่มเสี่ยงได้แก่ ผู้ที่มีหน้าที่ทำลายสัตว์ปีก คนเลี้ยง คนฆ่าและสัตว์ปีก และคนที่สัมผัสวัสดุคอกสัตว์ใกล้ชิดกับสัตว์ปีก การติดต่อเกิดจากการสัมผัสโดยตรงกับสัตว์ปีกที่ป่วยหรือตาย

ระยะฟักตัว

- ทั้งในคนและสัตว์ **โดยเฉลี่ย 3-5 วัน ไม่เกิน 7 วัน**

3

6/12/06, 1:15 PM

อาการ

- **ในสัตว์ปีก** ส่วนใหญ่ตายรวดเร็ววันละมากกว่า 10 เเปอร์เซ็นต์ในฝูง ร่วมกับการ มีไข้ หงอย ซึม ขนยุ่ง หงอนเหินยง บวม มีจุดเลือดออกที่หน้าแข้ง ไอ น้ำมูกไหล ท้องเสีย และไขสลด ไก่และไก่วงมักป่วยรุนแรง ในเป็ด ห่าน จะทนโรคมมากกว่าไก่ บางครั้งไม่แสดงอาการป่วยชัดเจน

- **ในคน** พบมีอาการระบบทางเดินหายใจแบบเฉียบพลัน ไข้สูง หนาวสั่น ปวดศีรษะ ปวดเมื่อยเนื้อตัว อ่อนเพลีย เจ็บคอ ไอแห้งๆ อาจมีตาแดงด้วย เด็ก คนชรา และผู้มีโรคประจำตัว ถ้าติดเชื้อจะมีอาการป่วยรุนแรงส่วนใหญ่เกิดอาการหายใจลำบาก หอบ และอาจมีอาการระบบหายใจล้มเหลวอย่างรวดเร็วถึงเสียชีวิตได้ ระยะเวลาป่วย นาน 5-13 วัน

การรักษา

- สัตว์ปีกไม่มีการรักษา เนื่องจากจะเป็นตัวแพร่เชื้อโรคต่อไปได้จะใช้วิธีทำลาย



การป้องกันในภาวะปกติ

1. เจ้าของสัตว์ปีกต้องเฝ้าระวังอาการป่วยในสัตว์ปีก ไก่ เป็ด ที่เลี้ยงอยู่ หากพบมีอาการป่วยให้แจ้งสัตวแพทย์ท้องถิ่น ไปตรวจวินิจฉัยทันที
2. ดูแลและป้องกันตัวเอง โดยเฉพาะ เด็ก ไม่ให้สัมผัสสัตว์ป่วยหรืออุปกรณ์การเลี้ยง เพราะอาจปนเปื้อนเชื้อ และติดโรคได้ ควรหมั่นล้างมือทุกครั้ง เมื่อจะรับประทานอาหาร
3. หากจำเป็นต้องขนย้ายสัตว์ปีก ให้ติดต่อขอใบอนุญาตเคลื่อนย้ายจากสัตวแพทย์ท้องถิ่น
4. หมั่นติดตามภาวะการระบาดและปฏิบัติตามคำแนะนำของทางราชการ



การป้องกันควบคุมโรค ในภาวะมีการระบาด

1. ในฝูงสัตว์ปีกที่เกิดโรค ต้องทำลายสัตว์ปีกทั้งหมด
2. ทำความสะอาด ฟนยาฆ่าเชื้อโรคให้ทั่วฟาร์มหรือพื้นที่ที่เสี่ยงและบริเวณ โดยรอบ
3. ห้ามเคลื่อนย้ายสัตว์ปีกและซากสัตว์ปีกทุกชนิดในรัศมี 5 กม. จากจุดเกิดโรค



การเตรียมพร้อมในการทำลายสัตว์ปีก



6

OK*

6-7

6/12/06, 1:15 PM

7

1. การเตรียมบุคลากรล่วงหน้า

1.1 สำนักงานปศุสัตว์จังหวัดเตรียมทีมผู้ทำลายสัตว์ปีก โดยคัดเลือกเฉพาะผู้ที่มีร่างกายแข็งแรง ไม่มีโรคประจำตัวและควรได้รับการฉีดวัคซีนป้องกันโรคไข้หวัดใหญ่ในระยะเวลาไม่น้อยกว่า 2 สัปดาห์ แต่ไม่เกิน 1 ปี ก่อนปฏิบัติงานทำลายสัตว์ปีก

1.2 สำนักงานปศุสัตว์จังหวัดมอบบัญชีรายชื่อและที่อยู่ของผู้มีหน้าที่ทำลายสัตว์ปีก ให้สำนักงานสาธารณสุขจังหวัด

1.3 สำนักงานสาธารณสุขจังหวัดจัดเจ้าหน้าที่ตรวจสอบภาพผู้มีหน้าที่ทำลายสัตว์ปีกโดยคัดเลือกบุคคลเฉพาะผู้ที่ไม่มียาเสพติดเป็นโรคหัวใจเรื้อรัง โรคปอดเรื้อรัง และโรคไต และผ่านการฉีดวัคซีนป้องกันโรคไข้หวัดใหญ่



2. เครื่องมือทำลายสัตว์ปีก

2.1 ลังใส่สัตว์ปีก



2.2 ถุงผ้าใบหรือผ้าใบขนาดใหญ่



8

OK*

8-9

6/12/06, 1:15 PM

9

2.3 ก๊าซที่ใช้ทำลาย

(1) ก๊าซคาร์บอนไดออกไซด์พร้อมสายท่อก๊าซ



(2) ไอเสียจากเครื่องยนต์ (ก๊าซคาร์บอนมอนอกไซด์พร้อมสายท่อก๊าซ)



2.4 รถขุด



2.5 ยาฆ่าเชื้อโรค เช่นกลุ่มแอมโมเนียมคลอไรด์ สารประกอบควอเทอร์นารี แอมโมเนียม และกลุ่มกลูตาราลดีไฮด์

2.6 เครื่องพ่นยาชนิดแรงดันสูงหรือชนิดถังโยก



2.7 ถังแช่น้ำยาฆ่าเชื้อ

2.8 ผงซักฟอก และสบู่

2.9 ห้องอาบน้ำ และเปลี่ยนเครื่องแต่งกาย

2.10 แถบพลาสติกหรือเชือกหรือวัสดุอื่นที่แสดงอาณาเขตห้ามเข้า

3. การสวมใส่ชุดป้องกันเชื้อโรค

- ให้สวมใส่ที่ห้องอาบน้ำหรือห้องเปลี่ยนเครื่องแต่งตัวหรือบริเวณที่ห่างจากบริเวณทำลายสัตว์



- ### 3.1 สวมชุดป้องกันเชื้อโรค หรืออาจใช้เสื้อแขนยาวคอปิด และกางเกงขายาวแทนได้กรณีจำเป็น



3.2 วิธีการสวมหน้ากากอนามัย

- (1) หงายหน้ากากขึ้น ให้สายรัดห้อยลงอิสระ
- (2) ประคบหน้ากากเข้ากับใบหน้า ให้แถบอะลูมิเนียมอยู่บนสันจมูก ดึงสายรัดไปด้านหลังศีรษะโดยดึงเส้นล่างก่อน



- (3) ใช้นิ้วทั้งสองกดแถบอะลูมิเนียมให้แนบกับสันจมูก
(4) ทดสอบความแนบสนิท โดยใช้มือทั้งสองข้างโอบรอบหน้ากาก หายใจออกแรงกว่าปกติ ถ้ามีอากาศรั่วที่ขอบหน้ากาก ให้กดแถบอะลูมิเนียมหรือปรับตำแหน่งของหน้ากากใหม่



3.3 สวมแว่นตานิรภัย และหมวก



3.4 สวมถุงมืออย่างบางแล้วสวมทับด้วยถุงมืออย่างหนา



3.5 สวมรองเท้าบูทให้ปลายขากางเกงเข้าไปในรองเท้า



14

OK*

14-15

6/12/06, 1:15 PM

15

การดำเนินงานทำลายสัตว์ปีก

1. กรณีสัตว์ปีกจำนวนมาก

▶ ชักซ้อมการปฏิบัติงาน

- จัดแบ่งบุคลากรเป็น 2 หน่วย คือ หน่วยเก็บสัตว์ปีก และหน่วยขนย้ายทำลาย
- หากเกิดอุบัติเหตุขณะปฏิบัติงาน เช่น ถูงมือขาด หน้ากากอนามัยหลุดหรือเกิดบาดแผลให้หยุดปฏิบัติงานทันที และออกมาจากบริเวณดังกล่าว จากนั้นทำความสะอาดและฆ่าเชื้อโรคบริเวณผิวหนังที่เกิดอุบัติเหตุดังกล่าว แล้วจึงสวมอุปกรณ์ป้องกันกลับเข้าไปปฏิบัติงานอีกครั้งหนึ่งได้
- ผู้ดำเนินการทำลายสัตว์ปีกต้องไม่ปฏิบัติงานต่อเนื่องเกิน 3 ชั่วโมง หากจำเป็นให้หยุดพักเป็นช่วงๆ
- ขณะปฏิบัติงาน หากมีปัญหาใดๆ ให้แจ้งผู้ควบคุมการทำลายสัตว์ปีกทันที



- ▶ **ขุดหลุม** ให้มีขนาดและลึกเพียงพอสำหรับการฝังกลบโดยให้ด้านบนของซากสัตว์ปีกเมื่อฝังแล้ว ต้องลึกจากผิวดินเดิมไม่น้อยกว่า 1 เมตร



- ▶ **กั้นอาณาเขตห้ามเข้า** โดยใช้แถบพลาสติกหรือเชือก หรือวัสดุอื่นล้อมบริเวณที่จะทำลายสัตว์ปีกรวมถึงบริเวณใกล้เคียงที่เสี่ยงต่อการสัมผัสเชื้อโรค



16

OK*

16-17

17

6/12/06, 1:16 PM

- ▶ **หน่วยเก็บสัตว์ปีก** จับสัตว์ปีกทั้งหมดในฝูงใส่ลังๆ ละ ประมาณ 10 - 15 ตัว หรือให้แน่นพอดี นำไปวางนอกเรือนโรง



- ▶ **หน่วยขนย้าย** นำลังใส่สัตว์ปีกไปเรียงซ้อนกันบริเวณปากหลุม ประมาณกองละ 30-40 ลัง หรือเพียงพอสำหรับผ้าใบคลุมมิดชิด



- ▶ **หน่วยทำลาย** ใช้ผ้าใบคลุมลังสัตว์ปีกให้มิดชิด เพื่อรมก๊าซ



- ตรวจสอบอุปกรณ์ ถังก๊าซหรือ เครื่องยนต์ สายยาง และผ้าใบ ให้อยู่ในสภาพพร้อมและปลอดภัย
- เปิดวาล์วก๊าซออกจากถังกรณีใช้ก๊าซคาร์บอนไดออกไซด์ / โดยใช้ไนอัตราสวนก๊าซ 1 กิโลกรัม ต่อพื้นที่ 500 ลูกบาศก์เมตร เป็นเวลา 30 นาที กรณีใช้ก๊าซคาร์บอนมอนอกไซด์ จากการเผาไหม้ของเครื่องยนต์ให้ใช้อัตราสวนเดียวกันแต่ต้องใช้ในบริเวณที่มีการระบายอากาศดี



- นำซากสัตว์ปีกที่ผ่านการรมก๊าซจนหมดสติหรือตายแล้วใส่ลงหลุม



- เเทรตด้วยยาฆ่าเชื้อโรคให้ทั่วบริเวณหลุม



- กลบดินให้แน่นพ่นยาฆ่าเชื้อโรคซ้ำอีกครั้ง และโรยปูนขาวทั่วปากหลุมและบริเวณใกล้เคียง



- ฉีดพ่นยาฆ่าเชื้อโรคที่รถขุดหรือยานพาหนะอื่นที่คาดว่าสัมผัสกับเชื้อโรคให้ทั่ว



20

OK*

20-21

6/12/06, 1:16 PM

21

2. กรณีสัตว์ปีกมีจำนวนน้อย

ให้อยู่ในดุลยพินิจของสัตวแพทย์กรมปศุสัตว์ส่งการวิธีใดวิธีหนึ่ง เช่น

- ▶ โดยการฉีดแอลกอฮอล์เข้าด้านหลังกะโหลกสัตว์ปีก



- ▶ โดยการตั้งคอก



ดูว่าสัตว์ปีกนั้นตายอย่างแน่นอนแล้วนำซากสัตว์ปีกใส่ถุงมัดปากถุงให้แน่น แล้วดำเนินการฝังกลบหรือเผา ขึ้นอยู่กับความสะดวกและเหมาะสมในพื้นที่

3. การปฏิบัติภายหลังการทำลาย

3.1 ถอดรองเท้าบูท แล้วใส่ในถังน้ำยาฆ่าเชื้อ ซึ่งวางอยู่ใกล้ บริเวณทำลายสัตว์ปีก แช่น้ำยาไว้อย่างน้อย 10 นาที แล้วทำความสะอาด เพื่อนำกลับไปใช้ใหม่ได้



3.2 ถอดถุงมือหนาใส่ภาชนะหรือถุงปิดมิดชิดนำไปฝังหรือเผา



3.3 ถอดแว่นตานิรภัย แล้วใส่ในถังน้ำยาฆ่าเชื้อซึ่งวางอยู่ใกล้ บริเวณทำลายสัตว์ปีกแช่น้ำยาฆ่าเชื้ออย่างน้อย 10 นาที แล้วทำความสะอาดเพื่อนำกลับไปใช้ใหม่ได้



3.4 ถอดหน้ากากอนามัย ชุดป้องกันเชื้อโรค และถุงมือบาง โดยกลับด้านในออกด้านนอก แล้วใส่ภาชนะหรือถุงปิดมิดชิด นำไปฝังหรือเผา



- 3.5 อาบน้ำชำระร่างกายให้สะอาดแล้วเปลี่ยนเสื้อผ้าใหม่
- 3.6 ทำความสะอาดของใช้ เสื้อผ้าทุกชิ้นด้วยผงซักฟอก หรือน้ำยาฆ่าเชื้อโรค กลุ่มกลูตาอราลดีไฮด์ กลุ่มฟีนอลสังเคราะห์ เป็นต้น

การดูแลสุขภาพภายหลังการปฏิบัติงานทำลายสัตว์ปีก

- เจ้าหน้าที่สาธารณสุขจัดบุคลากรเพื่อเฝ้าระวังและติดตามดูอาการผู้ที่ปฏิบัติงานรวมถึงสมาชิกในครอบครัวอย่างใกล้ชิดเป็นเวลาไม่น้อยกว่า 7 วัน หลังจากเสร็จภารกิจและ เจ้าหน้าที่สาธารณสุขควรออกเยี่ยมพื้นที่ที่มีสัตว์ปีกตายจำนวนมากผิดปกติเพื่อค้นหาผู้ป่วยในชุมชนเป็นระยะเวลา 14 วัน เพื่อให้มั่นใจว่าหากมีผู้ป่วยสงสัยว่าเป็นโรคใช้หวัดนกจะได้รับการตรวจรักษาอย่างทันท่วงที

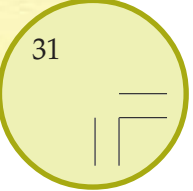
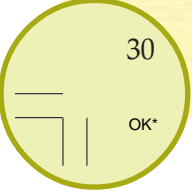

- ภายในช่วงเวลา 7 วัน หากบุคคลดังกล่าวมีอาการป่วยคล้ายไข้หวัดใหญ่ หรือมีอาการทางระบบทางเดินหายใจ เช่น มีไข้สูง ปวดศีรษะ ปวดเมื่อยเนื้อตัว อ่อนเพลีย เจ็บคอ ไอ หรือมีอาการติดเชื้อที่ตา เช่น ตาแดง ให้รีบไปพบแพทย์เพื่อรับการตรวจวินิจฉัย และรักษาทันที พร้อมทั้งแจ้งประวัติการสัมผัสสัตว์ปีกให้แพทย์ทราบด้วย

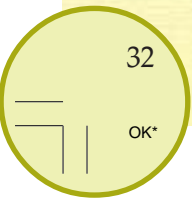

สำนักงานปศุสัตว์จังหวัด

สำนักงานปศุสัตว์กรุงเทพมหานคร	โทร. 0-2472-4286	สำนักงานปศุสัตว์จังหวัดสุรินทร์	โทร. 0-4451-1488
สำนักงานปศุสัตว์จังหวัดชัยนาท	โทร. 0-5641-1381	สำนักงานปศุสัตว์จังหวัดอำนาจเจริญ	โทร. 0-4551-1920
สำนักงานปศุสัตว์จังหวัดนครปฐม	โทร. 0-2595-0090, 0-2595-0992	สำนักงานปศุสัตว์จังหวัดกาฬสินธุ์	โทร. 0-4381-1535
สำนักงานปศุสัตว์จังหวัดปทุมธานี	โทร. 0-2967-9771	สำนักงานปศุสัตว์จังหวัดขอนแก่น	โทร. 0-4322-1844
สำนักงานปศุสัตว์จังหวัดพระนครศรีอยุธยา	โทร. 0-3533-5592	สำนักงานปศุสัตว์จังหวัดนครพนม	โทร. 0-4251-1029
สำนักงานปศุสัตว์จังหวัดลพบุรี	โทร. 0-3641-1728	สำนักงานปศุสัตว์จังหวัดมหาสารคาม	โทร. 0-4372-1426
สำนักงานปศุสัตว์จังหวัดสระบุรี	โทร. 0-3622-1720	สำนักงานปศุสัตว์จังหวัดมุกดาหาร	โทร. 0-4261-2342
สำนักงานปศุสัตว์จังหวัดสิงห์บุรี	โทร. 0-3651-2495	สำนักงานปศุสัตว์จังหวัดเลย	โทร. 0-4281-1572
สำนักงานปศุสัตว์จังหวัดสุพรรณบุรี	โทร. 0-3555-5466	สำนักงานปศุสัตว์จังหวัดสกลนคร	โทร. 0-4271-1756
สำนักงานปศุสัตว์จังหวัดอ่างทอง	โทร. 0-3561-1759	สำนักงานปศุสัตว์จังหวัดหนองคาย	โทร. 0-4246-5387
สำนักงานปศุสัตว์จังหวัดฉะเชิงเทรา	โทร. 0-3931-2601	สำนักงานปศุสัตว์จังหวัดหนองบัวลำภู	โทร. 0-4236-0814
สำนักงานปศุสัตว์จังหวัดนครราชสีมา	โทร. 0-3851-1071	สำนักงานปศุสัตว์จังหวัดอุดรธานี	โทร. 0-4222-1572
สำนักงานปศุสัตว์จังหวัดระยอง	โทร. 0-3828-5256	สำนักงานปศุสัตว์จังหวัดชัยภูมิ	โทร. 0-5371-8878
สำนักงานปศุสัตว์จังหวัดตราด	โทร. 0-3951-1941	สำนักงานปศุสัตว์จังหวัดเชียงใหม่	โทร. 0-5389-2624
สำนักงานปศุสัตว์จังหวัดนครนายก	โทร. 0-3731-1549	สำนักงานปศุสัตว์จังหวัดน่าน	โทร. 0-5471-0272
สำนักงานปศุสัตว์จังหวัดปราจีนบุรี	โทร. 0-3745-4081	สำนักงานปศุสัตว์จังหวัดพะเยา	โทร. 0-5443-1322
สำนักงานปศุสัตว์จังหวัดระยอง	โทร. 0-3868-6644, 0-3896-7450	สำนักงานปศุสัตว์จังหวัดแพร่	โทร. 0-5451-1098
สำนักงานปศุสัตว์จังหวัดสมุทรปราการ	โทร. 0-2384-7530	สำนักงานปศุสัตว์จังหวัดแม่ฮ่องสอน	โทร. 0-5361-1580
สำนักงานปศุสัตว์จังหวัดสระแก้ว	โทร. 0-3724-2424	สำนักงานปศุสัตว์จังหวัดลำปาง	โทร. 0-5421-8127
สำนักงานปศุสัตว์จังหวัดชัยภูมิ	โทร. 0-4482-1307	สำนักงานปศุสัตว์จังหวัดลำพูน	โทร. 0-5351-1288
สำนักงานปศุสัตว์จังหวัดนครราชสีมา	โทร. 0-4425-1822	สำนักงานปศุสัตว์จังหวัดกำแพงเพชร	โทร. 0-5571-1450
สำนักงานปศุสัตว์จังหวัดบุรีรัมย์	โทร. 0-4461-1988	สำนักงานปศุสัตว์จังหวัดตาก	โทร. 0-5551-1352
สำนักงานปศุสัตว์จังหวัดร้อยเอ็ด	โทร. 0-4571-2231	สำนักงานปศุสัตว์จังหวัดนครสวรรค์	โทร. 0-5622-2455
สำนักงานปศุสัตว์จังหวัดศรีสะเกษ	โทร. 0-4351-1707	สำนักงานปศุสัตว์จังหวัดพิจิตร	โทร. 0-5661-1252
	โทร. 0-4561-2779	สำนักงานปศุสัตว์จังหวัดพิษณุโลก	โทร. 0-5525-8654
		สำนักงานปศุสัตว์จังหวัดเพชรบูรณ์	โทร. 0-5672-1631
		สำนักงานปศุสัตว์จังหวัดสุโขทัย	โทร. 0-5569-9427-8

สำนักงานปศุสัตว์จังหวัดอุตรดิตถ์	โทร. 0-5541-1065	สำนักงานปศุสัตว์จังหวัดพังงา	โทร. 0-7641-2080
สำนักงานปศุสัตว์จังหวัดอุทัยธานี	โทร. 0-5651-1025	สำนักงานปศุสัตว์จังหวัดภูเก็ต	โทร. 0-7621-6934
สำนักงานปศุสัตว์จังหวัดกาญจนบุรี	โทร. 0-3451-3916	สำนักงานปศุสัตว์จังหวัดระนอง	โทร. 0-7781-2494
สำนักงานปศุสัตว์จังหวัดนครปฐม	โทร. 0-3425-7705	สำนักงานปศุสัตว์จังหวัดสุราษฎร์ธานี	โทร. 0-7727-2900
สำนักงานปศุสัตว์จังหวัดประจวบคีรีขันธ์	โทร. 0-3261-1366	สำนักงานปศุสัตว์จังหวัดศรีสะเกษ	โทร. 0-7521-8377
สำนักงานปศุสัตว์จังหวัดเพชรบุรี	โทร. 0-3242-5496	สำนักงานปศุสัตว์จังหวัดนครราชสีมา	โทร. 0-7351-1205
สำนักงานปศุสัตว์จังหวัดราชบุรี	โทร. 0-3233-7802	สำนักงานปศุสัตว์จังหวัดปัตตานี	โทร. 0-7333-6186
สำนักงานปศุสัตว์จังหวัดสมุทรสงคราม	โทร. 0-3471-1699	สำนักงานปศุสัตว์จังหวัดพัทลุง	โทร. 0-7461-2317
สำนักงานปศุสัตว์จังหวัดสมุทรสาคร	โทร. 0-3421-2600	สำนักงานปศุสัตว์จังหวัดยะลา	โทร. 0-7321-3349
สำนักงานปศุสัตว์จังหวัดกระบี่	โทร. 0-7561-1791	สำนักงานปศุสัตว์จังหวัดสงขลา	โทร. 0-7444-3610
สำนักงานปศุสัตว์จังหวัดชุมพร	โทร. 0-7750-1023	สำนักงานปศุสัตว์จังหวัดสตูล	โทร. 0-7471-1357
สำนักงานปศุสัตว์จังหวัดนครศรีธรรมราช	โทร. 0-7535-6254		







การจัดแบ่งเขตโรคระบาดเชิงสัตวแพทย์ประเทศไทย

วัตถุประสงค์

1. เพื่อสามารถระบุการระบาดของโรคเชิงสัตวแพทย์ในเขตแดนที่ชัด
2. เพื่ออำนวยความสะดวกให้กับสัตวแพทย์ที่ปฏิบัติงาน
3. เพื่อสามารถควบคุมการเคลื่อนย้ายสัตว์ในเขตภาคต่างๆได้

และสามารถควบคุมโรคได้ (Trassectaly)



พบเห็นไก่ เป็ด ห่าน ตาย หรือมีอาการซึม ขนยุ่ง ไม่กินอาหาร ตาขุ่น
โปรดแจ้งที่สำนักงานปศุสัตว์อำเภอ สำนักงานปศุสัตว์จังหวัด หรือ
กรมปศุสัตว์ ทันที

โทร. ๐-๒๖๕๓-๕๕๕ ต่อ ๕๑๕๑, ๕๑๕๒, ๕๑๕๓